

漉き加工などのご入力方法

※天然の皮革であることや、漉き加工機械の性質上、上がり指定ミリ数から上下0.3mm程度の厚さブレが生じます。

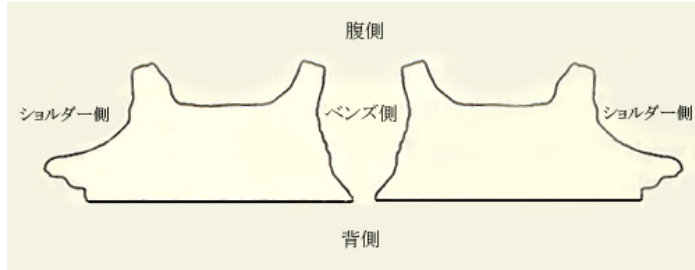
※加工代:690円(税抜)/枚(※分割して、両側をそれぞれ加工する場合は、1,380円になります。)

☆) 漉き加工代は、ご注文直後の自動配信メールには含まれておりません

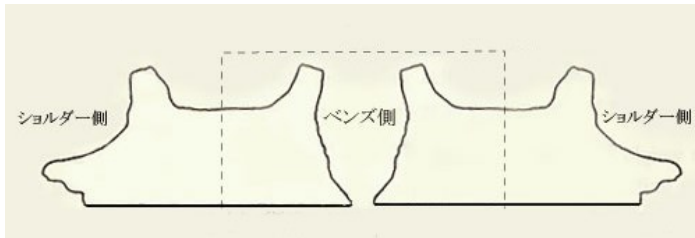
追ってスタッフが送信する【金額確定】メールにて、漉き加工代や送料を加算致しました**確定金額**をお知らせ致します。

1) 漉き加工をご選択

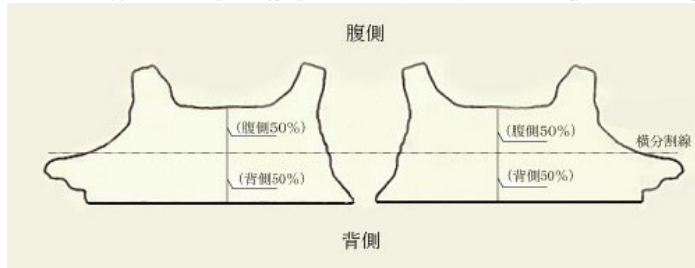
全面 半裁革の全体を漉き加工することを全面1枚漉きと称しております。



縦2分割 半裁革をベンズ側/ショルダー側の間で分割することを縦2分割と称しております。



横2分割 半裁革を背側/腹側の間で分割することを横2分割と称しております。



現厚 漉きナシ = 漉き指示内容を入力する必要ありません。

2) 該当する備考欄には、分割する位置(%やcm)や、漉き上がり厚さ(mm数)をご入力下さい。

縦2分割の例

- ・ ベンズ側 50% 2.5mm
- ・ ショルダー側 50% 1.8mm

横2分割の例

- ・ 背取り 30cm 現厚(漉き無し)
- ・ 腹側 残り(腹) 2.0mm

3) 床革の有無をご選択

※床革とは、漉いた後の吟面から分離した裏面の革のことです。

床：要 (ご注意※)こちらを選択されても、床革が出ない場合がございます。

床：廃棄処分 外注先加工所にて廃棄致します。

(ご注意※)ご希望の床革が出ない※以下の数字は例えです。ご参考までご確認ください。

現厚2.5mm- を 1.8mm上がりで漉き加工した場合、

吟面から離れた床面(床革)が薄すぎると、穴が開いたり破れたりする為 使えない革と判断されて廃棄処分されます。

逆に、現厚4.0mm以上の分厚い状態から1.0mmまでには一度の作業で加工しきれず、

何度か荒漉き作業で厚さを調整しながら1.0mmへ仕上げる事がありますので

<現厚>4.0mm - <上がりミリ数>1.0mm = 《床革》3.0mmにはなりません。